

**EA este doamna de la etajul 4.**

**EL este băiatul de la parter.**

**EA este fetița vecinilor de la 2.**

**EI TOȚI colectează separat** hârtia, plasticul, cartonul, PET-urile și sticla la punctele de colectare separată din spatele blocului. Pun **HÂRTIA** în containerul albastru, **PET-ul, PLASTICUL** și **METALUL** în cel galben și **STICLA** în containerul verde.

**Pentru ca EI și TU și NOI TOȚI să ne bucurăm în Tulcea de natură, ape și aer mai curate!**

Și TU stai în același cartier și poți colecta deșeurile reciclabile la platforma din spatele blocului! **TU ce alegi să lași în urma ta?**

**Fii și TU ca vecinii tăi!**

Cu ajutorul tău,

**Servicii Publice S.A.**

poate colecta separat mai multe deșeuri în vederea reciclării!






O campanie inițiată de **Servicii Publice S.A** și **Primăria Municipiului Tulcea**, implementată cu sprijinul Asociației **CSR Nest** în cadrul platformei **Azi pentru Măine**.



# CUM COLECTEZI SEPARAT DEȘEURILE?

- **ÎN CONTAINERUL GALBEN:** plastic și metal - recipiente de plastic pentru băuturi și produse lactate, pungi de plastic și folie, doze de aluminiu, dopuri metalice, conserve de metal;
- **ÎN CONTAINERUL ALBASTRU:** hârtie și carton - pungi de hârtie, cutii de carton, cărți, caiete, ziare, hârtii, flyere, cărți poștale, plicuri, maculatură și ambalaje Tetra Pack;
- **ÎN CONTAINERUL VERDE:** sticlă: borcane fără capac, damigene de sticlă, sticlă fără capac, ambalaje din sticlă de la produse cosmetice, pahare sticlă

## 3 REGULI PENTRU O COLECTARE SEPARATĂ CORECTĂ

-  Respectă codul culorilor pentru colectarea separată a deșeurilor
-  Deșeurile din plastic, metal, hârtie și carton trebuie să fie curățate și presate
-  Produsele din sticlă se colectează separat în forma lor întregă (nu bucăți de sticlă, cioburi, etc.) și curate.